



Platform Pembelajaran Digital Kemenkes RI

Untuk Peserta

8 SEPTEMBER 2023

KEMENTERIAN KESEHATAN REPUBLIK INDONESIA

Overview Platform Pembelajaran Digital Kemenkes RI (Plataran Sehat)



Platform Pembelajaran Digital Kemenkes RI merupakan **platform terintegrasi yang menyediakan beragam pembelajaran kesehatan berkualitas untuk SDM bidang kesehatan** yang mendukung peningkatan kompetensi, kinerja, dan karir.

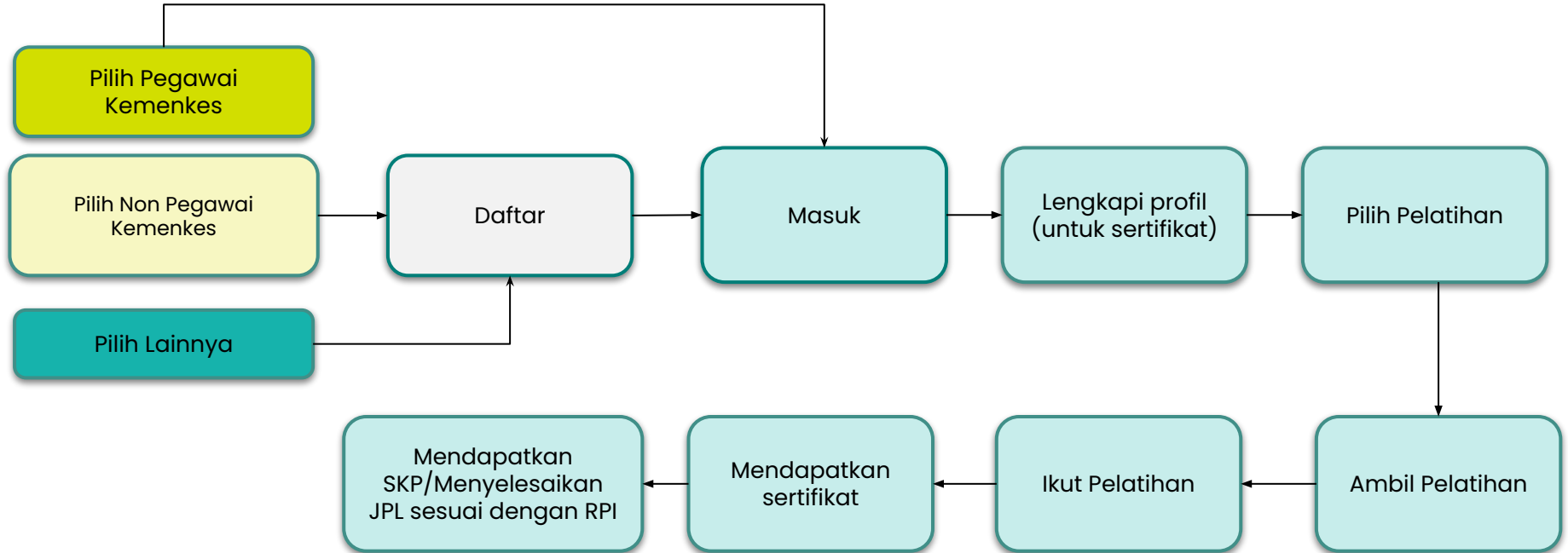


Platform Pembelajaran Digital Kemenkes RI merupakan suatu platform yang dapat digunakan oleh seluruh **satuan kerja** di Kemenkes yang memiliki tujuan pendidikan/pengembangan kompetensi. Saat ini 2 satker yang memulai adalah Dit. Peningkatan Mutu Nakes dan P2KASN.



Institusi Penyelenggara dan Pelatihan/Materi yang disediakan pada **Platform Pembelajaran Digital Kemenkes RI** perlu melewati proses akreditasi/seleksi.

Alur Plataran Sehat - Peserta



Fitur Utama pada Plataran Sehat – Peserta

1

Registrasi Akun

Untuk Nakes dapat melengkapi data diri dengan NIK yang terdaftar di SI-SDMK, jika Nakes belum terdaftar, dapat mendaftarkan diri ke SI-SDMK melalui fasyankes/dinkes setempat.

2

Mengakses berbagai pilihan program pengembangan

User dapat melihat berbagai pilihan program pengembangan yang telah ditayangkan oleh Institusi Penyelenggara (telah lolos seleksi Dit. Mutu atau P2KASN)

3

Mendaftar pelatihan yang diminati

User dapat mendaftarkan pelatihan yang diminati secara mandiri maupun dari undangan.

4

Mengukur keberhasilan belajar

User dapat mengukur keberhasilan belajar (pre, post-test, penugasan, dan lainnya)

5

Mendapatkan e-Certificate

User dapat e-Certificate

6

Mendapatkan SKP / Menyelesaikan JPL Sesuai dengan RPI

User mendapatkan SKP yang dapat dilaporkan ke OP terkait. User ASN telah menyelesaikan JPL, yang masuk ke dalam profil e office dan riwayat pelatihan

1. Landing Page

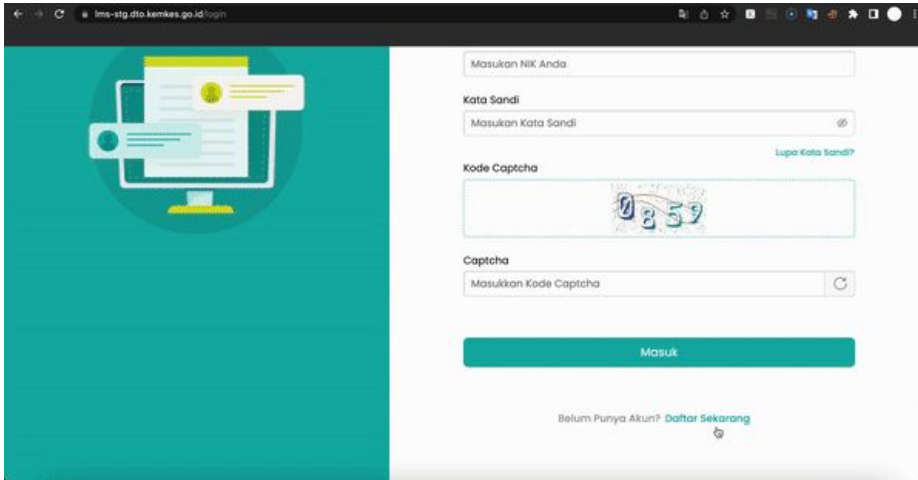
Peserta dapat mengakses di <https://ims.kemkes.go.id>. Untuk Pegawai Kemenkes, dapat langsung 'Masuk'. Akun telah terintegrasi dengan akun e-office. Sedangkan, untuk Non-Pegawai Kemenkes (Nakes), perlu melakukan 'Daftar' dengan NIK yang sudah terdaftar di SI-SDMK.



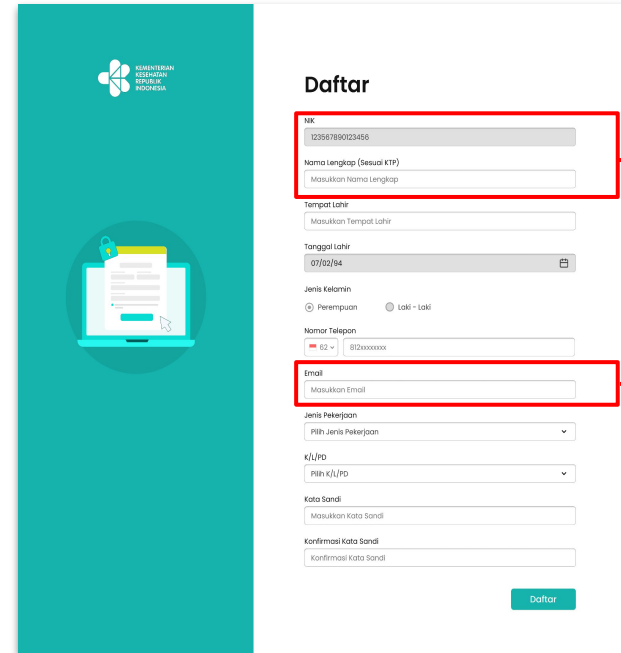
Klik Masuk/Daftar

2a. Daftar Akun

Peserta dapat mengakses di <https://lms.kemkes.go.id>. Untuk Pegawai Kemenkes, dapat langsung 'Masuk'. Akun telah terintegrasi dengan akun e-office. Sedangkan, untuk Non-Pegawai Kemenkes (Nakes), perlu melakukan 'Daftar' dengan NIK yang sudah terdaftar di SI-SDMK. Apabila tidak bisa, dapat mendaftar lewat menu "Lainnya".



The screenshot shows the login interface. On the left is a teal sidebar with a white icon of a computer monitor displaying a document. The main area is white and contains the following fields: 'Masukan NIK Anda', 'Kata Sandi' (with a sub-field 'Masukan Kata Sandi'), 'Kode Captcha' (with a captcha image showing '0359'), and 'Captcha' (with a sub-field 'Masukan Kode Captcha'). A teal 'Masuk' button is at the bottom. Below the button is the text 'Belum Punya Akun? [Daftar Sekarang](#)'.



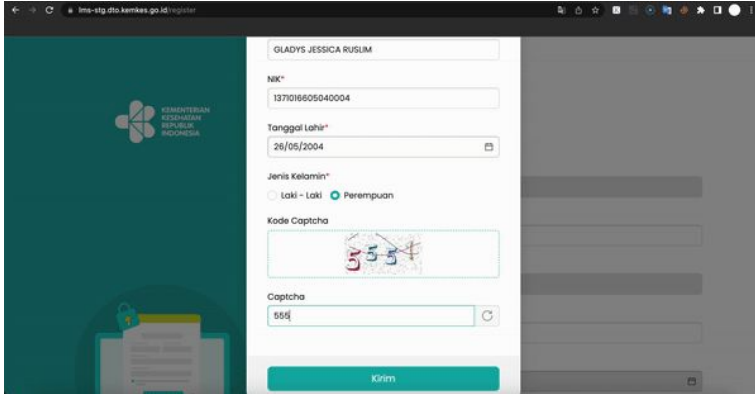
The screenshot shows the registration ('Daftar') page. On the left is a teal sidebar with a white icon of a laptop displaying a document. The main area is white and contains the following fields: 'NIK' (with a sub-field '123567890123456'), 'Nama Lengkap (Sesuai KTP)' (with a sub-field 'Masukan Nama Lengkap'), 'Tempat Lahir' (with a sub-field 'Masukan Tempat Lahir'), 'Tanggal Lahir' (with a date picker showing '07/02/84'), 'Jenis Kelamin' (with radio buttons for 'Perempuan' and 'Laki - laki'), 'Nomor Telepon' (with a dropdown for '62' and a sub-field '812xxxxxxx'), 'Email' (with a sub-field 'Masukan Email'), 'Jenis Pekerjaan' (with a dropdown 'Pilih Jenis Pekerjaan'), 'KLI/ID' (with a dropdown 'Pilih KLI/ID'), 'Kata Sandi' (with a sub-field 'Masukan Kata Sandi'), and 'Konfirmasi Kata Sandi' (with a sub-field 'Konfirmasi Kata Sandi'). A teal 'Daftar' button is at the bottom right. Two red boxes highlight the 'NIK' and 'Email' fields, with red lines pointing to the numbered instructions on the right.

1. Isi **NIK dan nama** sesuai yang terdata di SI-SDMK.

2. Pastikan **email aktif** karena akan digunakan untuk aktivasi akun dan pengiriman notifikasi

2b. Daftar Akun - Belum Terdaftar di SI-SDMK

Apabila tidak terdaftar di SI-SDMK, peserta dapat mendaftarkan diri di menu “Lainnya” dan klik “Tenaga Kesehatan belum terdaftar di SI-SDMK” setelah berhasil tervalidasi Dukcapil.



ins-stg.dta.kemkes.go.id/register

GLADYS JESSICA RUSLIM

NIK*
1371016605040004

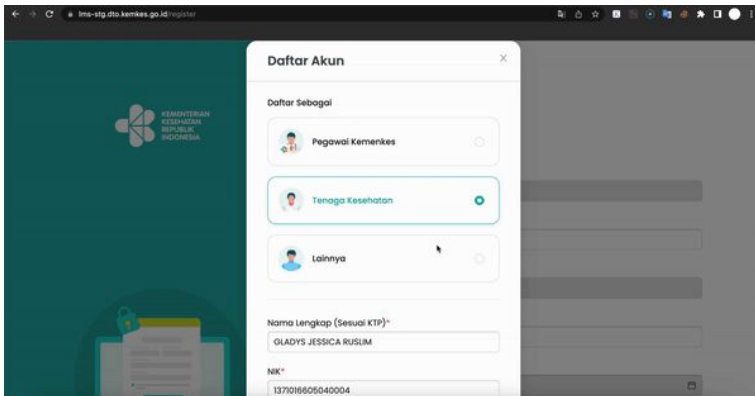
Tanggal Lahir*
26/05/2004

Jenis Kelamin*
 Laki - Laki Perempuan

Kode Captcha
5554

Captcha
5554

Kirim



ins-stg.dta.kemkes.go.id/register

Daftar Akun

Daftar Sebagai

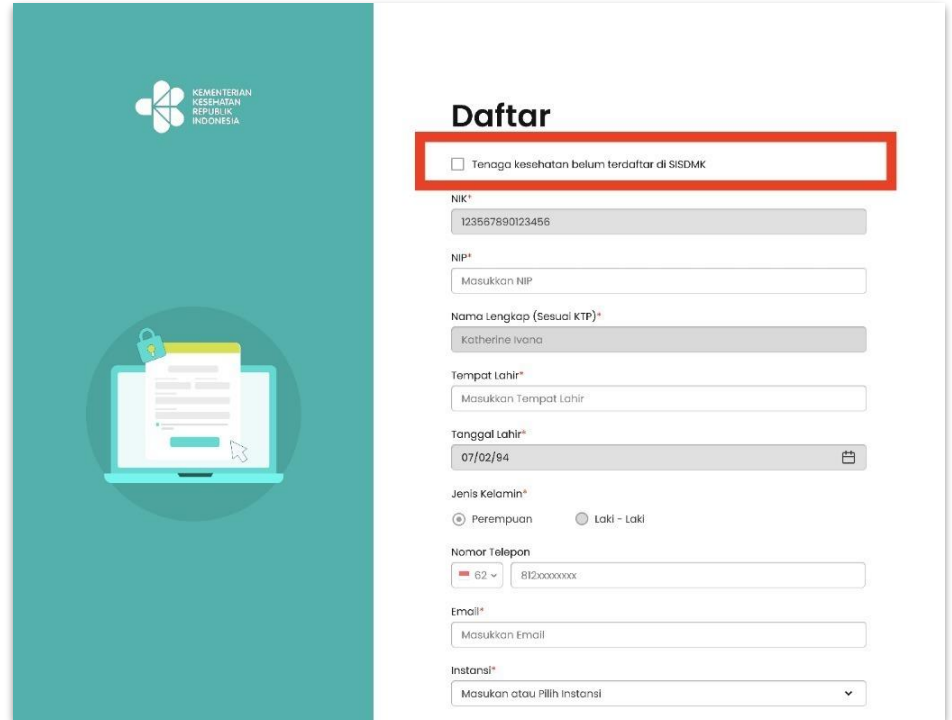
Pegawai Kemenkes

Tenaga Kesehatan

Lainnya

Nama Lengkap (Sesuai KTP)*
GLADYS JESSICA RUSLIM

NIK*
1371016605040004



KEMENTERIAN
KESEHATAN
REPUBLIK
INDONESIA

Daftar

Tenaga kesehatan belum terdaftar di SISDMK

NIK*
123567890123456

NIP*
Masukkan NIP

Nama Lengkap (Sesuai KTP)*
Katherine Ivana

Tempat Lahir*
Masukkan Tempat Lahir

Tanggal Lahir*
07/02/94

Jenis Kelamin*
 Perempuan Laki - Laki

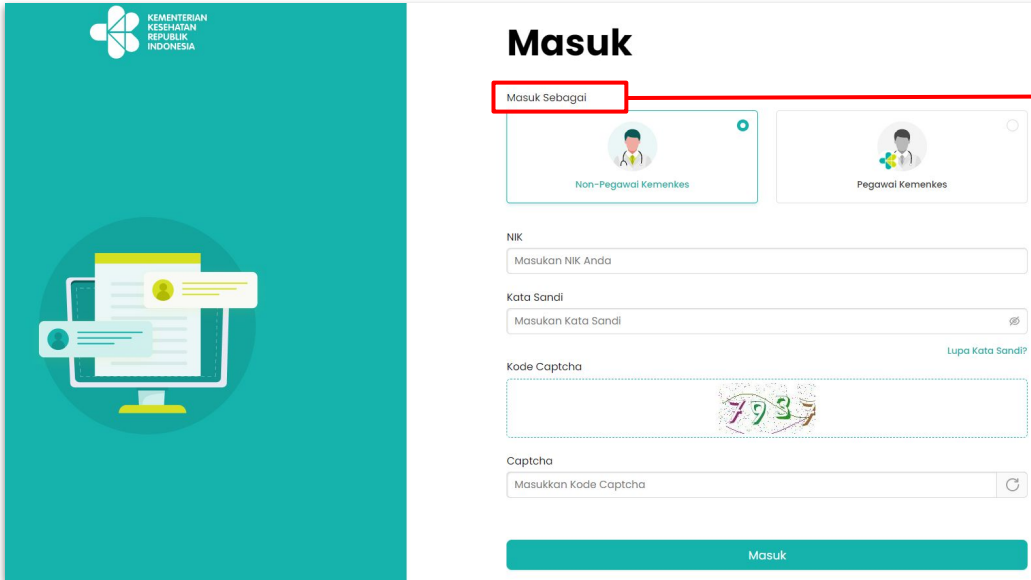
Nomor Telepon
62 81200000000

Email*
Masukkan Email

Instansi*
Masukan atau Pilih Instansi

3. Halaman Login (Masuk)

Pilih Jenis Peserta (Non-Pegawai atau Pegawai Kemenkes). Masukkan NIK dan Kata Sandi.



Masuk

Masuk Sebagai

Non-Pegawai Kemenkes

Pegawai Kemenkes

NIK

Masukan NIK Anda

Kata Sandi

Masukan Kata Sandi

[Lupa Kata Sandi?](#)

Kode Captcha

Captcha

Masukkan Kode Captcha

Masuk

Non-Pegawai Kemenkes: kata sandi sesuai pada saat pendaftaran akun.

Pegawai Kemenkes: kata sandi sesuai dengan kata sandi di e-office.

4a. Beranda



Kategori ▾

Cari Pelatihan...



Pelatihan



KATHERINE IVANA ...



Pelatihan Saya



13

Total Semua Pelatihan



10

Pelatihan Selesai



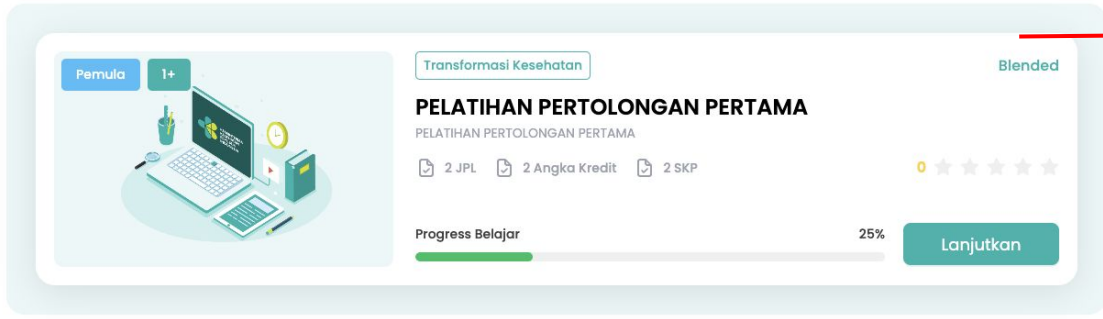
19

Total SKP

Peserta dapat melihat pelatihan yang telah diambil dan berbagai pelatihan yang tersedia di Platform Pembelajaran Digital.

Lanjutkan Belajar

Selesaikan pelatihan Anda untuk mendapatkan sertifikat.



Transformasi Kesehatan Blended

PELATIHAN PERTOLONGAN PERTAMA

PELATIHAN PERTOLONGAN PERTAMA

2 JPL 2 Angka Kredit 2 SKP

Progress Belajar 25%

Lanjutkan


Peserta dapat melihat progres pelatihan yang sedang diambil di Platform Pembelajaran Digital.

4b. Beranda


Peserta yang merupakan Tenaga Kesehatan dan Tenaga Medis dapat memilih kategori pelatihan “Transformasi Kesehatan” dan pegawai Kemenkes dapat memilih “Transformasi Internal”

Kategori

Temukan berbagai macam pelatihan sesuai dengan kebutuhan Anda




Transformasi Kesehatan
[Lihat Semuanya](#) →




Transformasi Internal
[Lihat Semuanya](#) →

Metode Pembelajaran


Beragam pilihan metode pembelajaran yang sesuai dengan kebutuhan belajar Anda.




Pembelajaran Classical
Kegiatan pengembangan kompetensi dengan sistem konvensional yang dilakukan secara tatap muka di dalam kelas.




Pembelajaran Online
Kegiatan pengembangan kompetensi berbasis digital dengan sistem komunikasi jarak jauh dalam jaringan internet.



Pembelajaran Blended
Metode pembelajaran yang mengombinasikan sistem pendidikan konvensional dengan sistem pendidikan berbasis digital.



Transformasi Kesehatan >



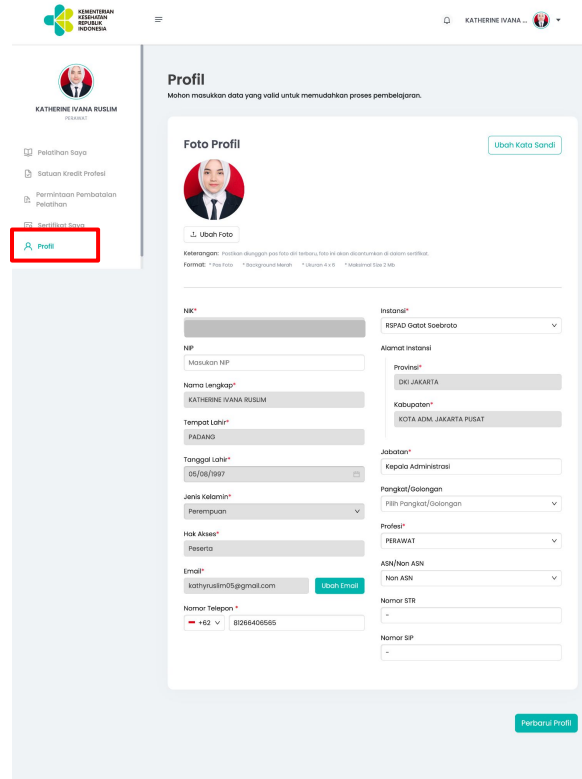
Transformasi Internal >

- Public Speaking
- Teknis Kepagawaian
- Coaching dan Mentoring
- Manajemen Kinerja
- Penulisan Karya Tulis Ilmiah
- Penyuluh Anti Korupsi
- Pengembangan Media Persentasi
- Teknis Pengadaan Barang dan Jasa Pemerintah

[Lihat Semua](#)

5. Lengkapi Profil Anda

Kelengkapan profil Anda akan menentukan ketika pemberian sertifikat, terutama input foto 4x6 terbaru untuk di sertifikat.



The screenshot shows the 'Profil' (Profile) page for user KATHERINE IWANA RUSLIM. The page includes a sidebar with navigation options like 'Pelatihan Saya', 'Saluran Kredit Profesi', and 'Permitaan Pembatasan Pelatihan'. The main content area is titled 'Profil' and contains a form for updating personal and professional information. A red box highlights the 'Profil' link in the sidebar. The form fields include:

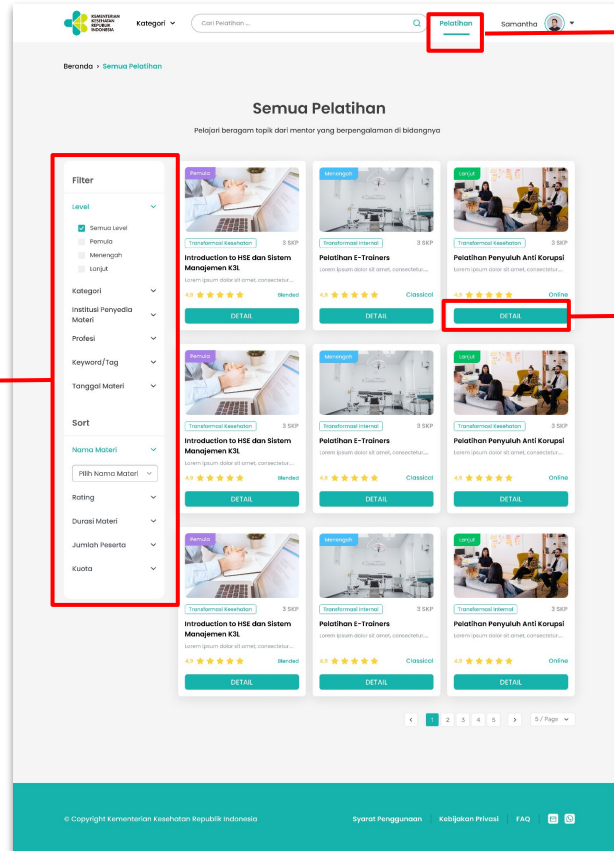
- Foto Profil:** A circular profile picture with an 'Ubah Foto' button.
- Keterangan:** Placeholder text: 'Masukkan keterangan foto foto 4x6 terbaru foto ini akan dicantumkan di dalam sertifikat.'
- Kemask:** Fields for *No. Foto, *Kategori, *Kategori, *Kategori, and *Kategori.
- NIK*:** A masked input field.
- Instansi*:** A dropdown menu showing 'RSPAD Gatot Soebrato'.
- NP:** A field for 'Masukkan NP'.
- Alamat Instansi:** Fields for 'Provinsi*' (DKI JAKARTA), 'Kabupaten*' (KOTA ADM. JAKARTA PUSAT), and 'Jabatan*' (Kepala Administrasi).
- Tempat Lahir*:** PADANG.
- Tanggal Lahir*:** 05/08/1997.
- Jenis Kelamin*:** Perempuan.
- Hok akses*:** Peserta.
- Email*:** kathyiustim05@gmail.com with an 'Ubah Email' button.
- Nomor Telepon*:** +62 81266405665.
- Profesi*:** PERAWAT.
- ASN/Non ASN:** Non ASN.
- Nomor STR:** -.
- Nomor SP:** -.

A 'Perbarui Profil' button is located at the bottom right of the form area.

6. Pilih Pelatihan

Peserta dapat menelusuri program pelatihan yang tersedia dan dapat diambil sesuai dengan profesi dan minatnya.

Untuk mempermudah penelusuran pelatihan, peserta dapat menggunakan fitur Filter dan Sort




The screenshot displays the 'Semua Pelatihan' (All Trainings) page. At the top, there is a search bar with the text 'Cari Pelatihan...' and a dropdown menu for 'Kategori'. A user profile 'Samantha' is visible in the top right. The main content area shows a grid of training cards. Each card includes a title, a rating (e.g., 4.5 stars), and a 'DETAIL' button. A sidebar on the left contains a 'Filter' section with various options like 'Level', 'Kategori', and 'Sort'. A red box highlights the 'Filter' section, and another red box highlights the 'DETAIL' button for the 'Pelatihan Penyuluhan Anti Korupsi' course.

Klik "Pelatihan" untuk melihat semua pelatihan yang tersedia.

Klik "Detail" untuk mengetahui lebih lanjut terkait pelatihan tersebut.

7. Detail Pelatihan

Peserta dapat melihat jadwal, target peserta, kompetensi yang disasar, gambaran konten pelatihan yang akan didapatkan, dan ulasan peserta lainnya yang telah mengambil.

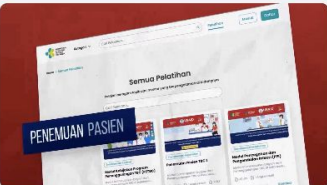

Kategori ▾

Pelatihan
Masuk
Daftar

[Beranda](#) > [Pelatihan Penanggulangan Tuberkulosis \(TBC\) bagi Tenaga Kefarmasian di Fasilitas Pelayanan Kesehatan Swasta](#)

Pelatihan Penanggulangan Tuberkulosis (TBC) bagi Tenaga Kefarmasian di Fasilitas Pelayanan Kesehatan Swasta

Level: Pemula Kategori: Layanan Primer



Semua Pelatihan

PENEMUAN PASIEN

220 Peserta Tendaar Online

4.95 ★★★★★

Yang Anda dapatkan di pelatihan ini:

- 30 Jft
- 1 Angka Kredit
- 4 Satuan Kredit Profesi (SKP)
- 0 Materi tatal video Pembelajaran
- 15 Bahan bacaan
- 0 Konten dapat diunduh
- Sertifikat kelulusan

Ambil Pelatihan

Tentang Pelatihan

Pelatihan Penanggulangan Tuberkulosis (TBC) bagi Tenaga Kefarmasian di Fasilitas Pelayanan Kesehatan Swasta
By Direktorat Pengabdian dan Pengembangan Profesi Manula

Pelatihan penanggulangan Tuberkulosis (TBC) bagi Tenaga Kefarmasian di Fasilitas Pelayanan kesehatan Swasta

#farmasi

Target Peserta

- Apoteker & Tenaga kefarmasian Terampil
- Apoteker & Tenaga kefarmasian Ahli
- Tenaga teknis kefarmasian

Tujuan Pelatihan

Setelah mengikuti pelatihan ini peserta mampu menjelaskan tataaksana TBC di pelayanan kesehatan swasta sesuai dengan kompetensinya

Kompetensi

1. Menjelaskan penemuan pasien TBC
2. Menjelaskan pengendalian dan pengendalian infeksi (PI) dan keamanan dan keselamatan kerja (K3) TBC
3. Menjelaskan jejaring P2TBC
4. Menjelaskan pencatatan dan pelaporan pasien TBC
5. Menjelaskan manajemen logistik P2TB

Kompetensi

Lorem ipsum dolor sit amet, consectetur adipiscing elit. Proin condimentum aliquet arcu, sit amet eleifend tortor. Donec elementum enim quis ligula laoreet convallis. Fusce sodales ligula ut nibh fringilla, ut ultricies odio interdum. Etiam ac sapien euismod, fringilla lacus nec, feugiat

Konten Pelatihan

Lorem ipsum dolor sit amet, consectetur adipiscing elit. Proin condimentum aliquet arcu, sit amet eleifend tortor. Donec elementum enim quis ligula laoreet convallis.

1. Modul Pertama
Oleh: Andi Wiranto Online ▾

2. Modul Kedua
Oleh: Andi Wiranto Classical ▾

- Jl. Hing Jeebat II Blok F3, Kebayoran Baru, Jakarta Selatan 12130
- Sabtu, 20 Agustus 2022 10:00 - Minggu, 21 Agustus 2022 18:00
- 0 Konten dapat diunduh
- Sertifikat kelulusan

Ulasan Pelatihan dari Peserta

4.8

★ ★ ★ ★ ★

4,8/50 (5 Ulasan)

80% ★ ★ ★ ★ ★

40% ★ ★ ★ ★ ☆


20% ★ ★ ★ ★ ☆

10% ★ ★ ★ ☆ ☆

0% ★ ★ ☆ ☆ ☆


30

Peserta sudah mengikuti materi ini

 **John Doe**

★★★★★ 4.0

Penjelasan materi jelas dan mudah dimengerti. Thanks LMS Kemkes!

 **Ammaruddin Pasifiq**


★★★★★ 4.0

Materi Padat dan Jelas

15 Juni 2022

15 Juni 2022

15 Juni 2022

 **Alexander Kell**

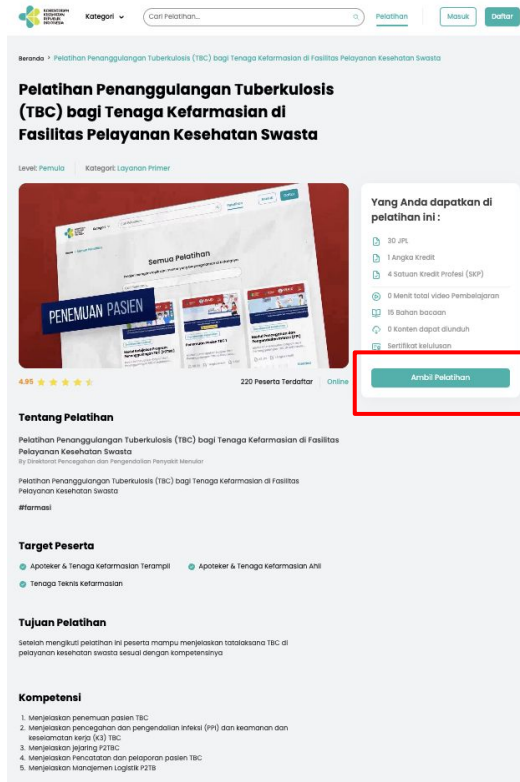
★★★★★ 4.0

Penjelasan materi jelas dan mudah dimengerti. Thanks LMS Kemkes!

15 Juni 2022

8. Ambil Pelatihan

Peserta dapat klik Ambil Pelatihan untuk mengikuti pelatihan.




Kategori ▼ Cari Pelatihan... ▶ Pelatihan ▶ Masuk ▶ Daftar ▶

Beranda > Pelatihan Penanggulangan Tuberkulosis (TBC) bagi Tenaga Kefarmasian di Fasilitas Pelayanan Kesehatan Swasta

Pelatihan Penanggulangan Tuberkulosis (TBC) bagi Tenaga Kefarmasian di Fasilitas Pelayanan Kesehatan Swasta

Level: Pemula Kategori: Layanan Primer



Yang Anda dapatkan di pelatihan ini:

- 30 JP
- 1 Angka Kredit
- 4 Satuan Kredit Profesi (SKP)
- 0 Menit total Video Pembelajaran
- 15 Bahan bacaan
- 0 Konten dapat diunduh
- Sertifikat beladiah

4.95 ★ ★ ★ ★ ★ 220 Peserta Terdaftar Online [Ambil Pelatihan](#)

Tentang Pelatihan

Pelatihan Penanggulangan Tuberkulosis (TBC) bagi Tenaga Kefarmasian di Fasilitas Pelayanan Kesehatan Swasta
By Direktorat Pencegahan dan Pengendalian Penyakit Menular

Pelatihan Penanggulangan Tuberkulosis (TBC) bagi Tenaga Kefarmasian di Fasilitas Pelayanan kesehatan Swasta
#farmasi

Target Peserta

- Apoteker & Tenaga kefarmasian Terampil
- Apoteker & Tenaga kefarmasian ANI
- Tenaga Teknis kefarmasian

Tujuan Pelatihan

Sesuai mengikuti pelatihan ini peserta mampu menjelaskan tatalaksana TBC di pelayanan kesehatan swasta sesuai dengan kompetensinya

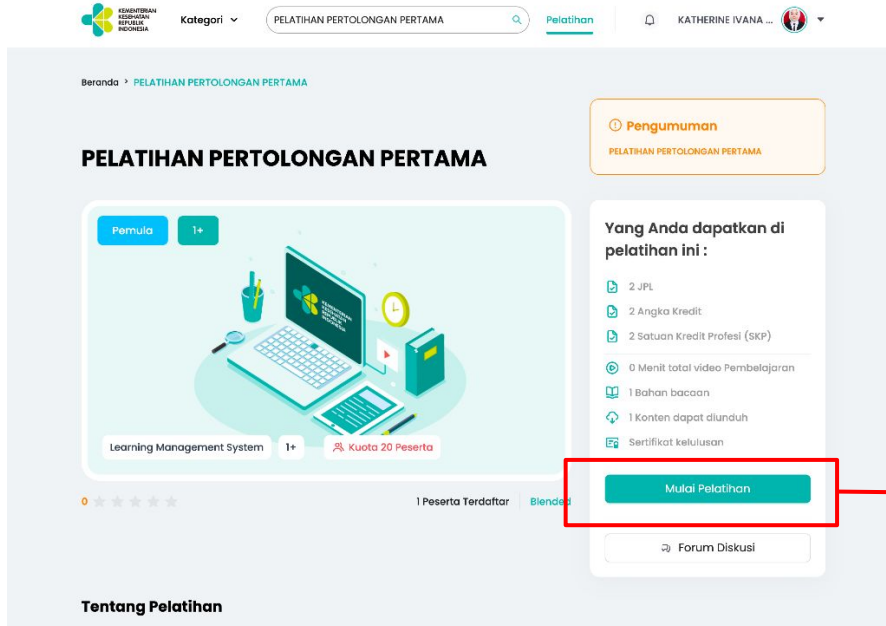
Kompetensi

- Menjelaskan penemuan pasien TBC
- Menjelaskan penanganan dan pengendalian infeksi (PPI) dan keamanan dan keselamatan kerja (K3) TBC
- Menjelaskan jejaring P2TBC
- Menjelaskan pencatatan dan pelaporan pasien TBC
- Menjelaskan manajemen Logistik P2TB

Klik “Ambil Pelatihan”

9. Pelatihan Berhasil Diambil dan Ingin Memulai Pelatihan

Peserta dapat memulai pembelajaran setelah berhasil mengambil pelatihan.



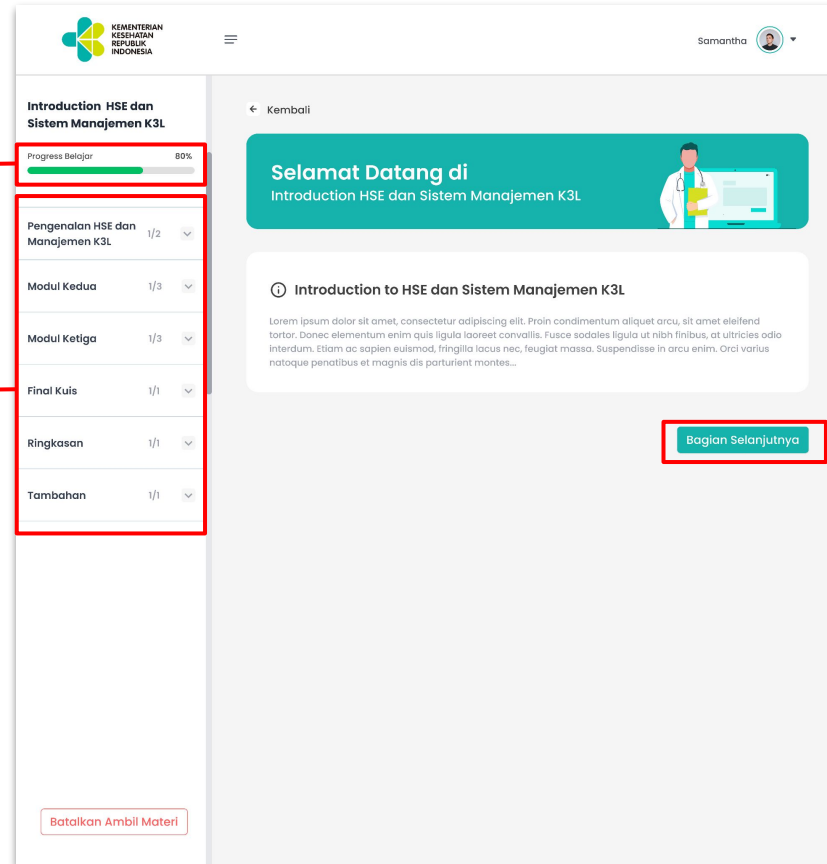
The screenshot shows the user interface of the training portal. At the top, there is a navigation bar with the logo of the Indonesian Ministry of Health, a search bar containing 'PELATIHAN PERTOLONGAN PERTAMA', and a user profile for 'KATHERINE IVANA...'. Below the navigation bar, the main content area is titled 'PELATIHAN PERTOLONGAN PERTAMA'. On the left, there is a card for the training with a 'Permula' button and a '1+' indicator. The card features an illustration of a laptop, a smartphone, and a tablet, along with a 'Learning Management System' label and a 'Kuota 20 Peserta' badge. On the right, there is a 'Pengumuman' section and a list of benefits under the heading 'Yang Anda dapatkan di pelatihan ini:'. The 'Mulai Pelatihan' button is highlighted with a red box, and a red arrow points from it to the text on the right.

Klik "Mulai Pelatihan" untuk memulai pembelajaran

10. Halaman Pembelajaran

Peserta dapat melihat progres belajar di masing-masing pelatihan.

Peserta dapat melihat progres belajar di masing-masing sub materi pelatihan.



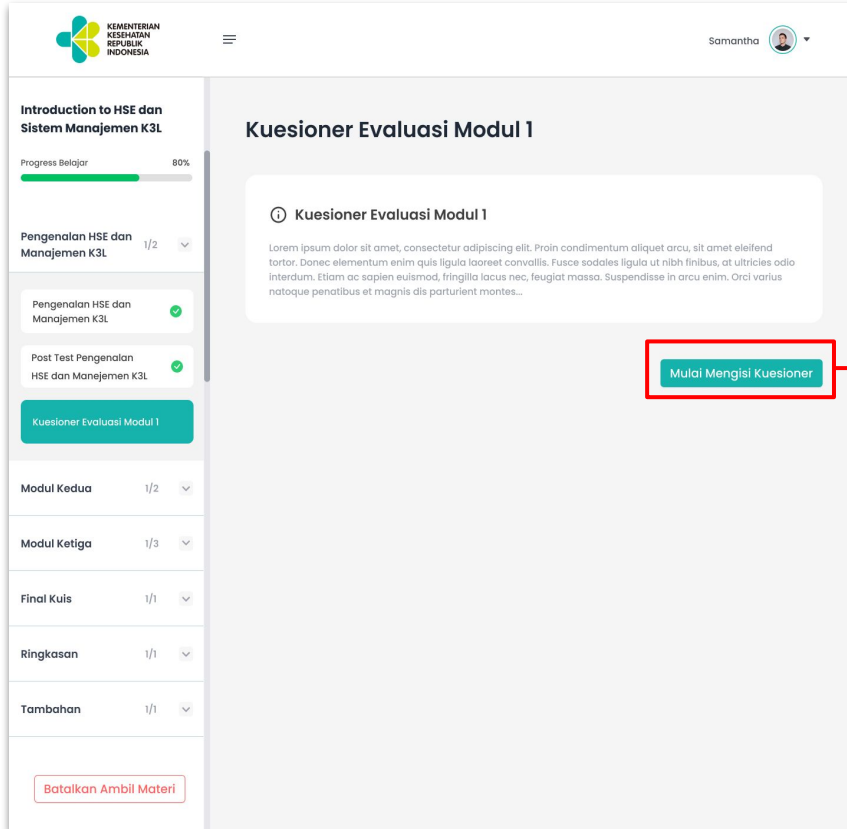
The screenshot shows a user interface for a course titled "Introduction HSE dan Sistem Manajemen K3L". The user's name, "Samantha", is visible in the top right corner. The main content area displays a "Selamat Datang di" (Welcome to) message for the course, along with a "Kembali" (Back) button and a "Bagian Selanjutnya" (Next Part) button. A sidebar on the left lists the course progress: "Progress Belajar" (80%), "Pengenalan HSE dan Manajemen K3L" (1/2), "Modul Kedua" (1/3), "Modul Ketiga" (1/3), "Final Kuis" (1/1), "Ringkasan" (1/1), and "Tambahan" (1/1). A "Batalkan Ambil Materi" (Cancel Take Material) button is located at the bottom left of the sidebar.

| Item | Progress |
|----------------------------------|----------|
| Progress Belajar | 80% |
| Pengenalan HSE dan Manajemen K3L | 1/2 |
| Modul Kedua | 1/3 |
| Modul Ketiga | 1/3 |
| Final Kuis | 1/1 |
| Ringkasan | 1/1 |
| Tambahan | 1/1 |

Klik "bagian selanjutnya" untuk melanjutkan pelatihan sampai selesai.

11. Mengisi Evaluasi Pelatihan

Peserta wajib memberikan evaluasi terhadap pelatihan dan tenaga pelatih.

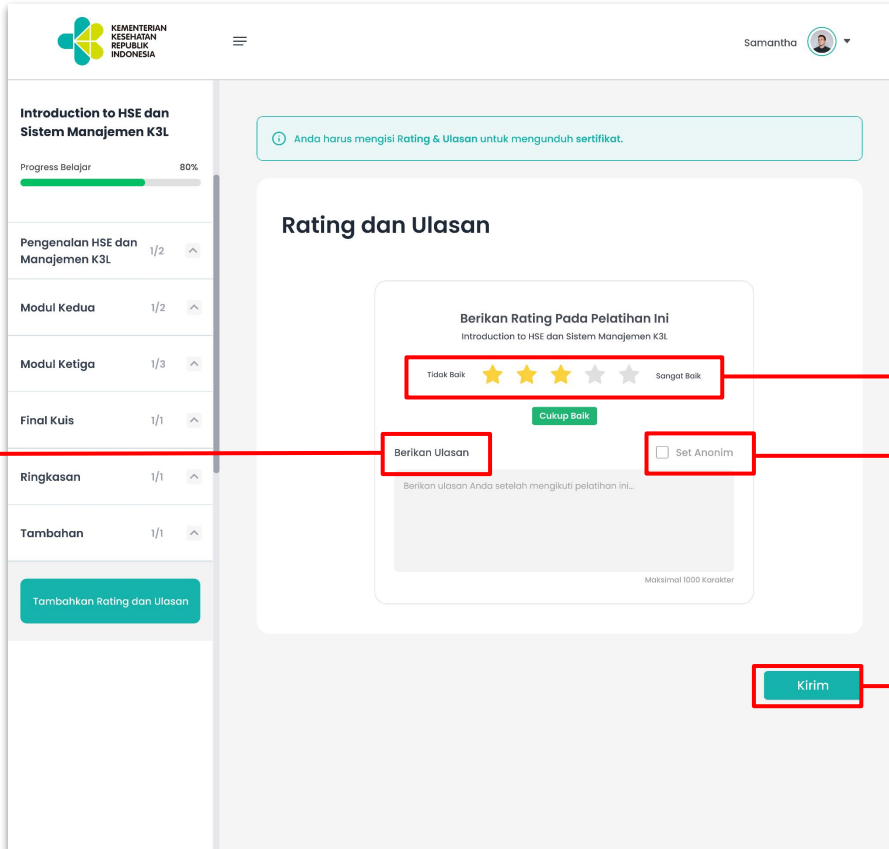


The screenshot displays a user interface for a training course. On the left, a sidebar shows the course title "Introduction to HSE dan Sistem Manajemen K3L" with an 80% progress bar. Below this, a list of modules is shown: "Pengenalan HSE dan Manajemen K3L" (1/2), "Pengenalan HSE dan Manajemen K3L" (checked), "Post Test Pengenalan HSE dan Manajemen K3L" (checked), "Kuesioner Evaluasi Modul 1" (highlighted in a teal button), "Modul Kedua" (1/2), "Modul Ketiga" (1/3), "Final Kuis" (1/1), "Ringkasan" (1/1), and "Tambahan" (1/1). At the bottom of the sidebar is a red button labeled "Batalikan Ambil Materi". The main content area is titled "Kuesioner Evaluasi Modul 1" and contains a questionnaire form with a teal button labeled "Mulai Mengisi Kuesioner" highlighted by a red box. A red arrow points from this button to the explanatory text on the right.

Klik "Mulai Mengisi Kuesioner" untuk mengisi evaluasi.

12. Pemberian Ulasan dan Rating

Ulasan dan rating akan muncul di halaman detail pelatihan dan membantu peserta berikutnya menentukan pengambilan pelatihan



Introduction to HSE dan Sistem Manajemen K3L

Progress Belajar 80%

Pengenalan HSE dan Manajemen K3L 1/2

Modul Kedua 1/2

Modul Ketiga 1/3

Final Kuis 1/1

Ringkasan 1/1

Tambahan 1/1

Tambahkan Rating dan Ulasan

Anda harus mengisi Rating & Ulasan untuk mengunduh sertifikat.

Rating dan Ulasan

Berikan Rating Pada Pelatihan Ini
Introduction to HSE dan Sistem Manajemen K3L

Tidak Baik ★★☆☆☆ Sangat Baik

Cukup Baik

Berikan Ulasan

Set Anonim

Berikan ulasan Anda setelah mengikuti pelatihan ini...

Maksimal 1000 karakter

Kirim

Berikan ulasan secara kualitatif

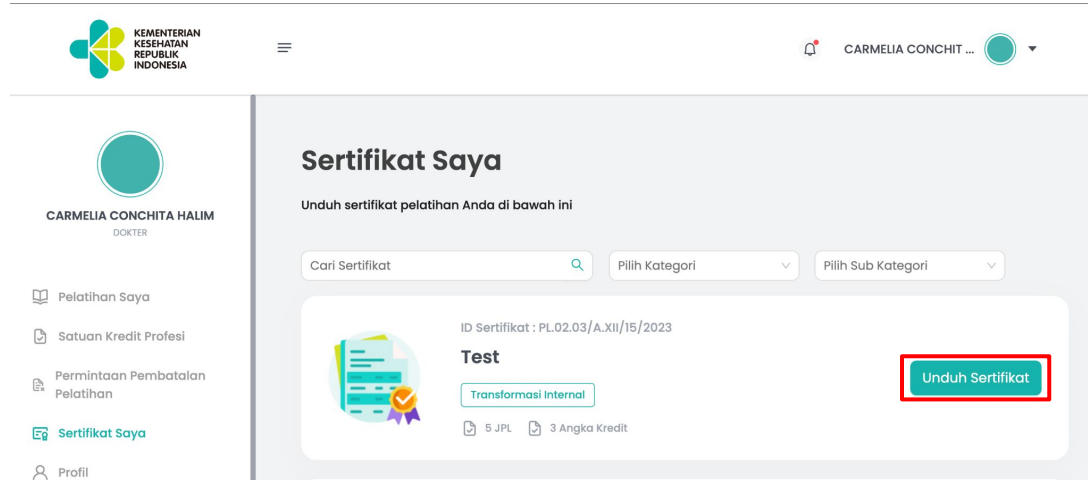
Rating 1-5 untuk pengalaman belajar secara keseluruhan.

Klik Box untuk menyembunyikan nama peserta

Klik "Kirim" untuk menyelesaikan pengisian rating.

13. Unduh Sertifikat

Jika peserta sudah menyelesaikan pelatihan dan sertifikat telah selesai ditandatangani, maka klik “unduh sertifikat” untuk mendapatkan sertifikat pelatihan terkait.




The screenshot shows a user interface for downloading a certificate. At the top left is the logo of the Indonesian Ministry of Health. The user's name, CARMELIA CONCHITA HALIM, and profession, DOKTER, are displayed. A sidebar on the left contains navigation options: Pelatihan Saya, Satuan Kredit Profesi, Permintaan Pembatalan Pelatihan, Sertifikat Saya (highlighted), and Profil. The main content area is titled "Sertifikat Saya" and includes a search bar, category filters, and a list of certificates. The first certificate is titled "Test" with ID "PL.02.03/A.XII/15/2023" and a "Transformasi Internal" button. A red box highlights the "Unduh Sertifikat" button.

Sertifikat Saya

Unduh sertifikat pelatihan Anda di bawah ini

Cari Sertifikat Pilih Kategori Pilih Sub Kategori

 ID Sertifikat : PL.02.03/A.XII/15/2023

Test

[Transformasi Internal](#)

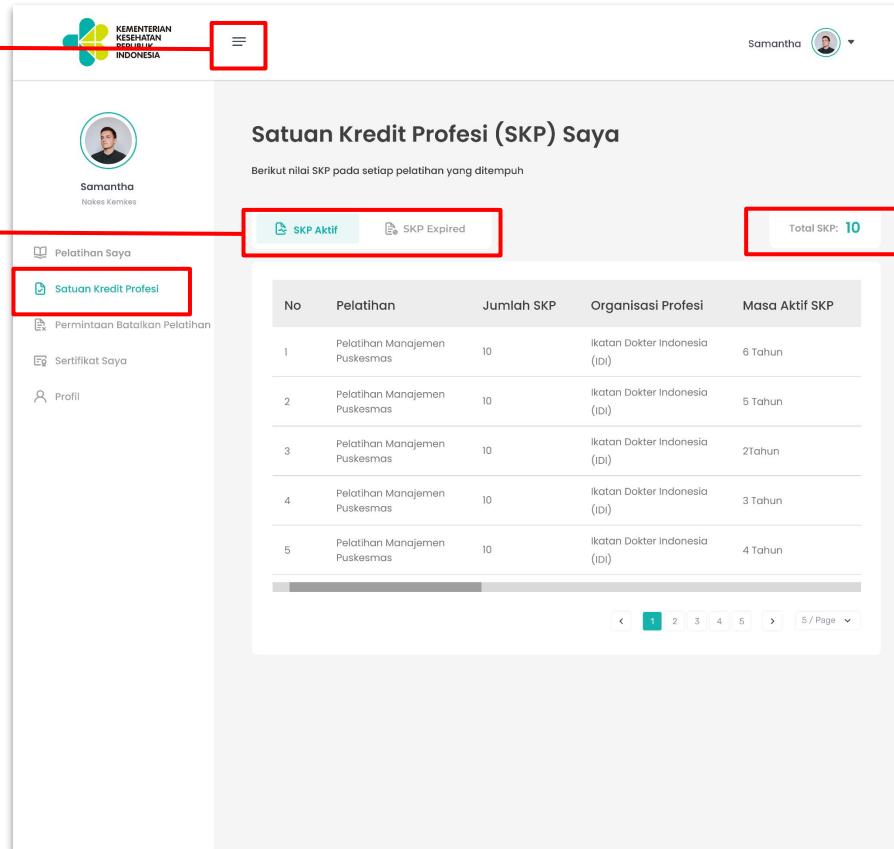
5 JPL 3 Angka Kredit

[Unduh Sertifikat](#)

14. Setelah selesai pelatihan - Melihat SKP

Klik untuk melihat menu yang ada.

Peserta dapat melihat jumlah SKP aktif dan expired dari *history* pelatihan yang sudah diambil.

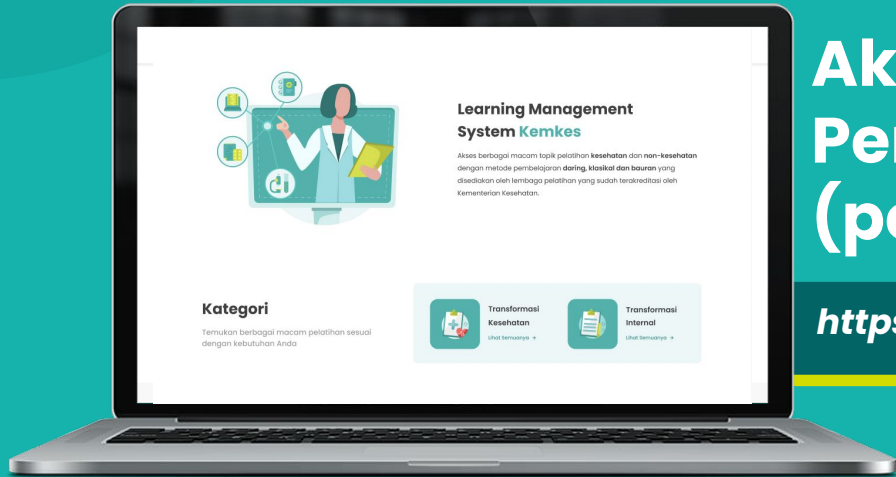


Klik untuk melihat menu yang ada.

Peserta dapat melihat jumlah SKP aktif dan expired dari *history* pelatihan yang sudah diambil.

Peserta dapat melihat total SKP yang diperoleh dalam mengikuti pelatihan.

| No | Pelatihan | Jumlah SKP | Organisasi Profesi | Masa Aktif SKP |
|----|-------------------------------|------------|-------------------------------|----------------|
| 1 | Pelatihan Manajemen Puskesmas | 10 | Ikatan Dokter Indonesia (IDI) | 6 Tahun |
| 2 | Pelatihan Manajemen Puskesmas | 10 | Ikatan Dokter Indonesia (IDI) | 5 Tahun |
| 3 | Pelatihan Manajemen Puskesmas | 10 | Ikatan Dokter Indonesia (IDI) | 2 Tahun |
| 4 | Pelatihan Manajemen Puskesmas | 10 | Ikatan Dokter Indonesia (IDI) | 3 Tahun |
| 5 | Pelatihan Manajemen Puskesmas | 10 | Ikatan Dokter Indonesia (IDI) | 4 Tahun |



Akses Platform Pembelajaran Digital (peserta) melalui:

<https://lms.kemkes.go.id>